	GUIA DE MANEJO PACIENTE CON RETRASO PSICOMOTOR		VERSIÓN: 01
	CODIGO PT – 2005233-04	FECHA EDICION 01-junio -2009	PÁGINA: 1 DE 4

GUIA DE MANEJO PACIENTE CON RETRASO PSICOMOTOR PT – 2005233-04

Equipo Clínica de Paciente con Discapacidad – 2008		
Elaboró NORA ELENA ROJAS CASTRO	Validó	Aprobó



	GUIA DE MANEJO PACIENTE CON RETRASO PSICOMOTOR		VERSIÓN: 01
	CODIGO PT – 2005233-04	FECHA EDICION 01-junio -2009	PÁGINA: 2 DE 4

TABLA DE CONTENIDO

- 1. INTRODUCCIÓN**
- 2. ETIOLOGÍA**
- 3. MANEJO ODONTOLÓGICO**
- 4. BIBLIOGRAFIA**

	GUIA DE MANEJO PACIENTE CON RETRASO PSICOMOTOR		VERSIÓN: 01
	CODIGO PT – 2005233-04	FECHA EDICION 01-junio -2009	PÁGINA: 3 DE 4

1. INTRODUCCIÓN


Es el retraso o la disminución en el desarrollo de las capacidades mentales y motrices, retraso en el desarrollo de las destrezas cognitivas (como el lenguaje) y en el desarrollo de las destrezas motoras (como caminar).

2. ETIOLOGIA

- Asfixia (insuficiencia de oxígeno antes o durante el nacimiento)
- Hemorragia cerebral (sangrado dentro del cerebro)
- Síndrome de rubéola congénita Toxoplasmosis congénita
- Anomalías cromosómicas
- Síndrome de alcoholismo fetal
- Infección: VIH, virus del herpes simple, toxoplasmosis, citomegalovirus, *influenza*
- Traumático: lesión en la cabeza
- Trastornos metabólicos: incompatibilidad Rh, hipoglicemia, hipotiroidismo congénito (no tratado)
- Trastornos metabólicos genéticos: fenilcetonuria
- Hemorragia intraventricular como la que se observa en bebés muy prematuros
- Factores ambientales o toxinas: intoxicación por plomo

3. MANEJO ODONTOLÓGICO

- Historia clínica completa- manejo interdisciplinario
- Adecuada bioseguridad
- Estricta higiene oral: cepillos eléctricos
- Control dieta – prevención
- Técnicas de conducta según el grado de retraso psicomotor técnica de modelamiento para enseñanza de cepillado,
- Distracción contingente

	GUIA DE MANEJO PACIENTE CON RETRASO PSICOMOTOR		VERSIÓN: 01
	CODIGO PT – 2005233-04	FECHA EDICION 01-junio -2009	PÁGINA: 4 DE 4

- Controles odontológicos periódicos
- Profilaxis antibiótica si se requiere trato amistoso, con voz baja y dulce control de movimiento con almohadilla inflable, siempre se debe disponer de una succión potente.

4. BIBLIOGRAFÍA

- Fundamentos de Odontología, Odontología Pediátrica, Darío Cárdenas Jaramillo, 2da ed., Corporación Para Investigaciones Biológicas de Medellín, 2000
- Pinkham, odontología pediátrica Mc Graw Hill, 3ra ed. 2001
- Germán A Hernández y col guías de manejo en estomatología pediátrica
- Psicología del desarrollo, Diane E Papalia, Sally Wendkos Olds, 7ª ed., Mc Graw Hill
- Medicina en Odontología, Manejo de Pacientes con Enfermedades sistémicas, José Luis Castellanos y col, manual moderno, 2da ed. 2002
- Fisiología, manejo médico e implicaciones dentales del trastorno de déficit de atención / hiperactividad, Arthur H Friedlander y col, JADA, vol 2 No 4, 2007

ACTIVIDAD	RESPONSABLE
Guía de Manejo Paciente con Retraso Psicomotor	Nora Elena Rojas Castro